

Adventskalender 2015

Så nærmer julen sig med hastige skridt og du skal da ikke snydes for en adventskalender. Vi er stadig helt vilde med Stitchery her i butikken, men hvis det ikke lige er det du brænder for, kan motivstykket sagtens skiftes ud med et flot stykke julestof.

Der vil komme 4 motiver i alt og vi har lavet en lille "adventrulle" med alle rød/hvide stoffer og herudover skal der bruges 25 cm sanforiseret bomuld, bagside og DMC-garn.

Dækkeservietten måler 30 x 42 cm

Materialerne kan købes i vores Webshop på www.patchwork-butikken.dk

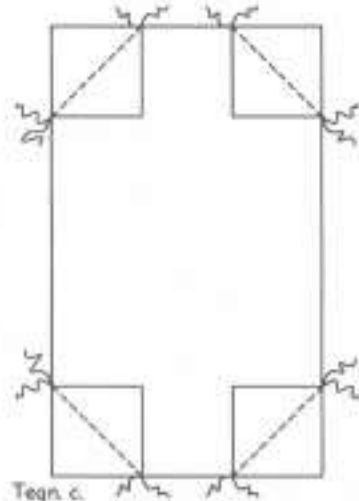
På billedet kan du se motivet til 1 søndag i advent.




SNEMANDSLIV 2015




Tegn. a.
Mål: 18 x 30 cm + sømrum



Tegn. c.




Tegn. b.



30 x 42 cm

Tegn. d.



Tegn. e.

Klip et stykke lyst stof til at brodere på, der måler 25 x 35 cm. Se tegn. A
Tegn motivet midt på stoffet med en tynd permanentpen.
Stryg volumenvlies med lim (H630) på bagsiden.
Brodér motivet med to tråde rødmeleret DMC-garn nr. 115.

Dækkeserviet maskinsyning:

Skær stykket til, så det måler 19,5 x 31,5 cm.

Skær 24 stykker af rød/hvide stoffer, der hver måler 7,5 x 7,5 cm.

Sy de 20 stk sammen til et patchworkstykke, se tegn. B. (sømrum 7,5 mm)

Læg de sidste fire stykker på hvert hjørne af bundstoffet. Se tegn. C.

Tegn diagonalen og sy sammen i stregen. Klip til med 7,5 mm sømrum og pres trekant ud.

Stryg volumenvlies H630 bag på patchworkstykket.

Sy det broderede stykke og patchworkstykket sammen. Se tegn. D.

Læg patchworkside og bagsidestof - ret mod ret - og sy sammen hele vejen rundt, men lad en åbning være til at vende igennem.

Quilt langs kanten hele vejen rundt og evt snekrystaller efter eget ønske.

Hvis dækkeservietten ønskes større, syes kanter omkring. Se tegn. E.

Dækkeserviet papsyning:

Brodér stykket som ovenfor beskrevet.

Tegn på mønsterkarton 18 x 30 cm.

Tegn de skrå hjørner. Se tegn. A og sy som vanligt.

Sy patchworkstykket. Brug 20 stk 6 x 6 papper.

Monter som ovenfor beskrevet.

Rigtig god fornøjelse fra
Marianne, Aase, Dorthe, Tina og Hanne i

